ملف PDF مجاني

الأعداد والأشكال والألوان

رياض الأطفال KG2 ▪ أوراق عمل باللغة العربية

العد من 1 إلى 10 ▪ الأشكال الهندسية الأربعة ▪ الألوان ▪ مفتاح الإجابات

نادي معلمي الإمارات ▪ uaeteachers.online

إرشادات لولي الأمر والمعلمة

هذه أوراق عمل قصيرة لطفل KG2: يعدّ الطفل بإصبعه، ويقول العدد بصوت مرتفع، ثم يكتبه. اجعلي النشاط لعبًا لا يتجاوز 10 دقائق، وامدحي المحاولة.

النشاط 1: أتعرّف الأعداد من 1 إلى 10

العدد	اسمه	العدد	اسمه
1	واحد	6	ستة
2	اثنان	7	سبعة
3	ثلاثة	8	ثمانية
4	أربعة	9	تسعة
5	خمسة	10	عشرة

النشاط 2: أعدّ وأكتب العدد في المربع

			
			
			

النشاط 3: أتعرّف الأشكال

			
دائرة	مربع	مثلث	مستطيل

الدائرة ليس لها أضلاع ولا زوايا. المثلث له 3 أضلاع. المربع له 4 أضلاع متساوية. المستطيل له 4 أضلاع: كل ضلعين متقابلين متساويان.

النشاط 4: أكتب اسم الشكل

			
.....	.....	.....	.....

النشاط 5: كم ضلعًا للشكل؟

الشكل	عدد الأضلاع
	
	

النشاط 6: ألوّن حسب التعليمات

لوّن الدائرة **بالأحمر**، والمربع **بالأزرق**، والمثلث **بالأصفر**، والمستطيل **بالأخضر**.

			

النشاط 7: أرسم ما يُطلب

ارسم 4 دوائر	ارسم مثلثين

مفتاح الإجابات

النشاط 2: 3، 7، 5، 9، 2، 6 (من اليمين إلى اليسار، صفًّا بعد صف).

النشاط 4: مثلث، دائرة، مستطيل، مربع.

النشاط 5: المثلث: 3 أضلاع – المربع: 4 أضلاع.

النشاطان 6 و7: تتحقق المعلمة من التلوين والرسم الصحيحين.