نادي معلمي الإمارات – UAE TEACHERS

كراسة المقارنة والتصنيف لرياض الأطفال

رياض الأطفال – المستوى الأول KG1 ▪ كبير وصغير، طويل وقصير، أكثر وأقل، التصنيف باللون والشكل

رياض الأطفال | KG1 | جميع الفصول | مع الإجابات

إعداد: فريق نادي معلمي الإمارات ▪ ملف مجاني للاستخدام التعليمي غير التجاري
uaeteachers.online

إرشادات لولي الأمر والمعلم

هذه الكراسة تنمّي مهارات ما قبل الرياضيات: المقارنة والتصنيف. اقرأ التعليمات للطفل بصوت واضح، واطلب منه أن يشير أولًا ثم يلوّن أو يضع علامة. تُستخدم على مدار العام، صفحة أو صفحتين في الجلسة.

المفردات المستهدفة

كبير	صغير	طويل	قصير
أكثر	أقل	متشابه	مختلف

١) كبير وصغير

لوّن الشكل **الكبير** في كل صف، أو ضع علامة (صح) في المربع تحته.

	
	
	
	

٢) طويل وقصير

ضع علامة (صح) بجانب القلم **الأطول** في كل مجموعة.



٣) أكثر وأقل

عُدّ الدوائر، ثم لوّن المجموعة التي فيها **أكثر**.

	
	
	

٤) التصنيف باللون

صِل كل شكل بالسلة التي لها اللون نفسه (أحمر – أزرق – أصفر).



سلة حمراء	سلة زرقاء	سلة صفراء

٥) التصنيف بالشكل

كم دائرة؟ كم مربعًا؟ كم مثلثًا؟ (من الأشكال أعلاه)

دائرة	مربع	مثلث

أيّ شكل مختلف عن الباقي؟ ضع علامة (صح).



مفتاح الإجابات

1. كبير وصغير: الصف ١ الدائرة الحمراء اليمنى ▪ الصف ٢ المربع الأزرق الأيسر ▪ الصف ٣ المثلث الأخضر الأيمن ▪ الصف ٤ الدائرة الصفراء اليسرى.
2. طويل وقصير: المجموعة ١ القلم العلوي ▪ المجموعة ٢ القلم السفلي ▪ المجموعة ٣ القلم العلوي.
3. أكثر وأقل: الصف ١ المجموعة الزرقاء (٥ أكثر من ٣) ▪ الصف ٢ المجموعة الحمراء (٦ أكثر من ٢) ▪ الصف ٣ المجموعة الزرقاء (٧ أكثر من ٤).
4. التصنيف باللون: الأحمر: دائرة ومربع ومثلث ▪ الأزرق: مربع ودائرة ومثلث ▪ الأصفر: مثلث ودائرة ومربع (ثلاثة أشكال في كل سلة).
5. التصنيف بالشكل: ٣ دوائر، ٣ مربعات، ٣ مثلثات ▪ الشكل المختلف: المربع.